

## RESUMEN EJECUTIVO

Fondo de inversión de renta fija, cuyo enfoque es invertir en un portafolio diversificado de títulos de crédito de alta calificación, bonos corporativos y de bancos centrales, certificados de depósito de instituciones bancarias y financieras, entre otros. El fondo ofrece liquidez inmediata a los inversionistas y busca maximizar los rendimientos de las aportaciones recibidas por encima de certificados de depósito a plazo.

## ADMINISTRADOR DEL FONDO IDC VALORES

- Brinda servicios de corretaje como compra, venta, administración y custodia de títulos, asesoría en inversiones para el desarrollo de portafolios de inversión y estructuración de emisiones de capital, deuda y fondos de inversión.
- Cuenta con un equipo experimentado con un amplio conocimiento del mercado regional y sus principales actores.
- Respaldo de Grupo IDC, que proporciona a los clientes un extenso conjunto de soluciones y asesoramiento.

## PERFIL DE INVERSIONISTA

Dirigido a quienes tienen un perfil de inversión caracterizado por asumir un riesgo bajo, buscando obtener una rentabilidad atractiva con baja probabilidad de pérdidas inesperadas y mínimos niveles de severidad.

## NÚMERO DE INVERSIONISTAS

970

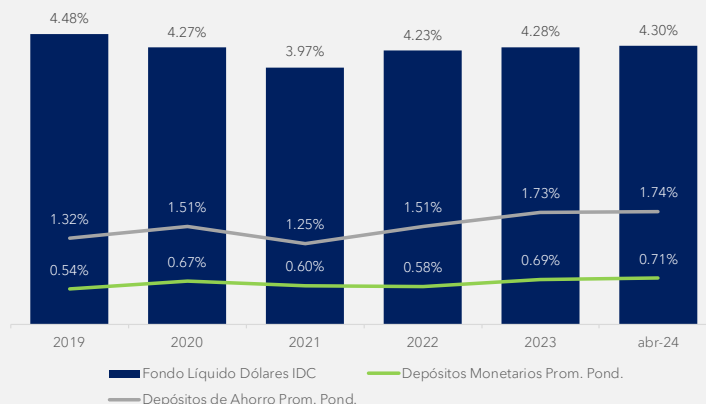
## BENEFICIOS DE LA INVERSIÓN

- Acceso a retornos atractivos con niveles bajos de riesgo
- Mitigación del riesgo a través del manejo de un portafolio diversificado
- Liquidez inmediata
- Reporte de mercado diario
- Equipo de administración de fondos con amplia experiencia y trayectoria en el mercado

## CARACTERÍSTICAS DE LA INVERSIÓN

Monto Mínimo	\$ 5,000.00
Permanencia	Primera inversión 1 día. Retiros diarios sin penalización
Saldo Mínimo	\$ 3,000.00
Rendimiento	IDC Valores no garantiza un rendimiento mínimo
Comisión	1.5% anual, calculo diario sobre el valor promedio

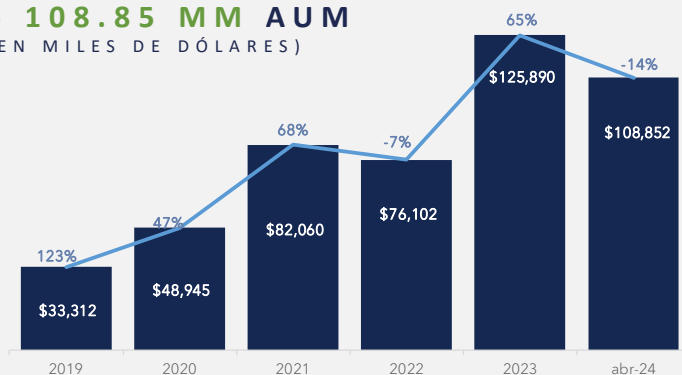
## RENDIMIENTO ANUAL



- Los rendimientos anteriores son netos de toda comisión, gasto e impuesto.

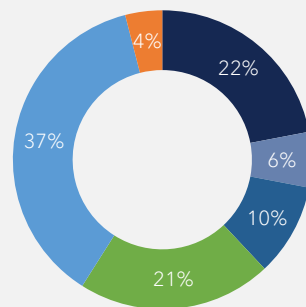
## \$ 108.85 MM AUM

(EN MILES DE DÓLARES)



## CRECIMIENTO ANUAL

## CONCENTRACIÓN



- Efectivo y equivalentes
- Pagarés
- Euro-notas de Mediano Plazo
- Bonos Soberanos
- Bonos Corporativos
- Acciones Preferentes

## INDUSTRIAS

Financiera	57%
Soberanos	20%
Alimentos y Bebidas	10%
Energía	06%
Telecomunicaciones	02%
Inmobiliario	03%
Arrendamiento	02%

## EXPOSICIÓN PAÍS

Guatemala	68%
Panamá	17%
Honduras	08%
Ecuador	07%